

# 2.2 ЕВРАЗИЯ

АЛБАНИЯ  
АРМЕНИЯ  
АЗЕРБАЙДЖАН  
БЕЛАРУСЬ  
БОСНИЯ И ГЕРЦЕГОВИНА  
БОЛГАРИЯ  
ХОРВАТИЯ  
ЧЕХИЯ  
ЭСТОНИЯ  
ГРУЗИЯ  
ВЕНГРИЯ  
КОСОВО  
КАЗАХСТАН  
КЫРГЫЗСТАН  
ЛАТВИЯ  
ЛИТВА  
МОЛДОВА  
ЧЕРНОГОРИЯ  
СЕВЕРНАЯ МАКЕДОНИЯ  
ПОЛЬША  
РУМЫНИЯ  
РОССИЯ  
СЕРБИЯ  
СЛОВАКИЯ  
СЛОВЕНИЯ  
ТАДЖИКИСТАН  
ТУРКМЕНИСТАН  
УКРАИНА  
УЗБЕКИСТАН

## ЕВРАЗИЯ

# Глобальный отчёт о состоянии снижения вреда 2020

Маша Плотко

[maria@harmreductioneurasia.org](mailto:maria@harmreductioneurasia.org)

## Основные тенденции и проблемные зоны

- ✓ Криминализация
- ✓ Снижение финансирования
- ✓ Отсутствие политической поддержки
- ✓ Давление на гражданское общество

Как следствие:

Низкий охват услугами снижения вреда и неудовлетворительное качество программ

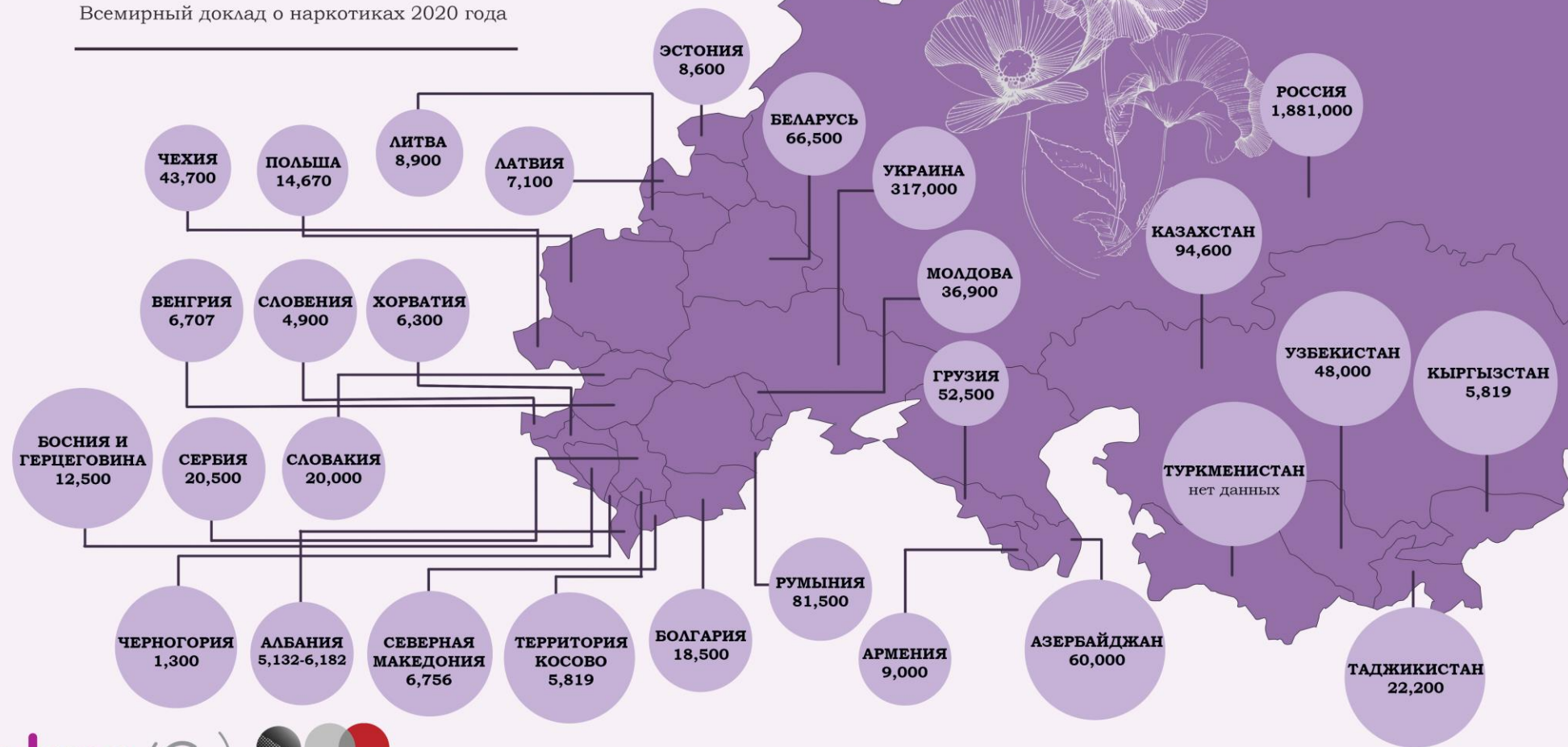
Рост употребления новых психоактивных веществ

# Количество людей, употребляющих наркотики инъекционно

Среди всех людей, употребляющих наркотики в мире от 7% до 19% сталкиваются с проблемой зависимости и/или нуждаются в лечении.

Всемирный доклад о наркотиках 2020 года

Всего в регионе проживает примерно **3 миллиона** людей, употребляющих инъекционные наркотики **66%** из них в **России**, **77%** - в России и Украине

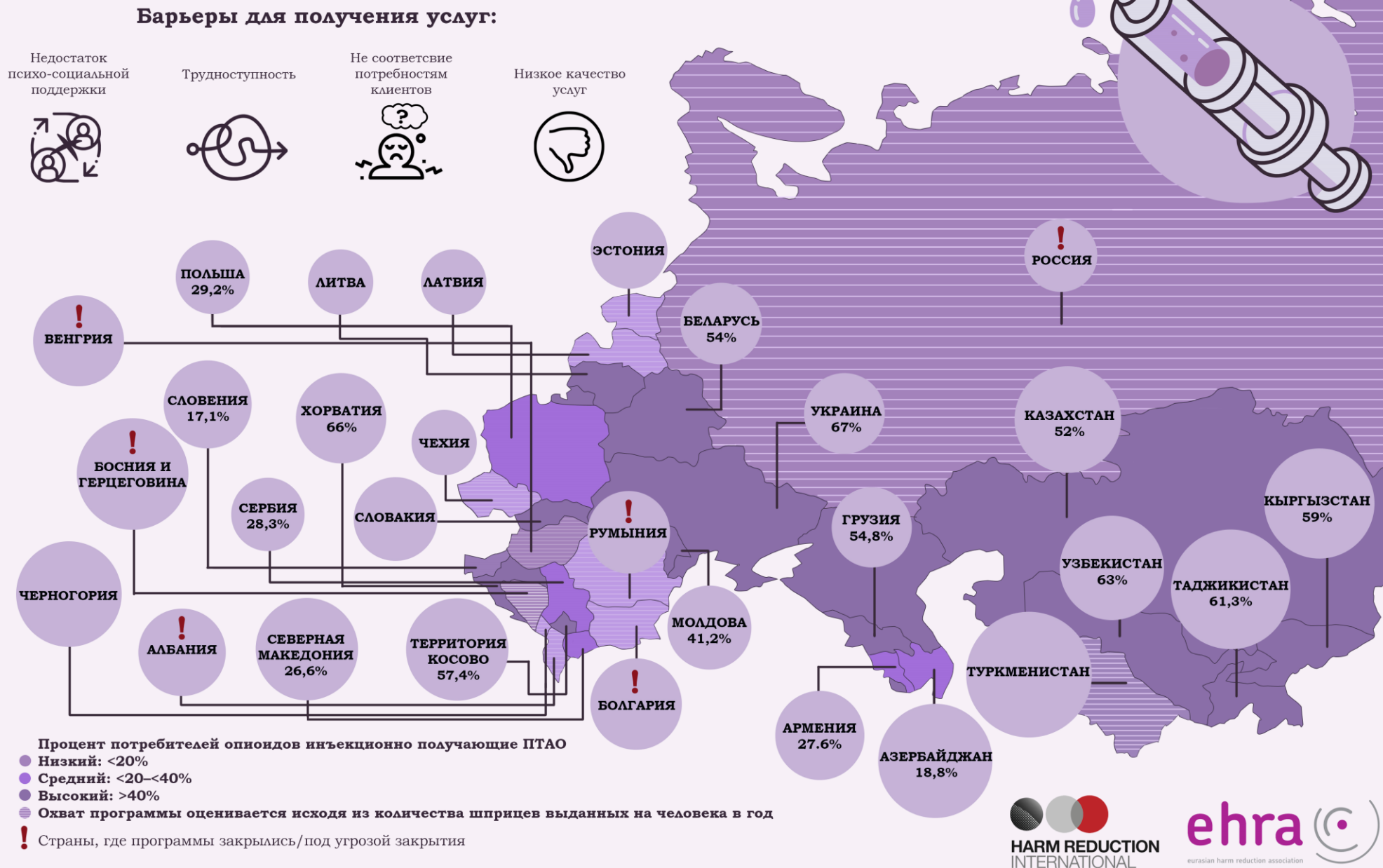


# Программы игл и шприцев

27 из 29 стран региона, кроме Туркменистана и Болгарии

## Барьеры:

- Труднодоступность
- Низкое качество услуг
- Несоответствие потребностям клиентов
- Недостаток психосоциальной поддержки



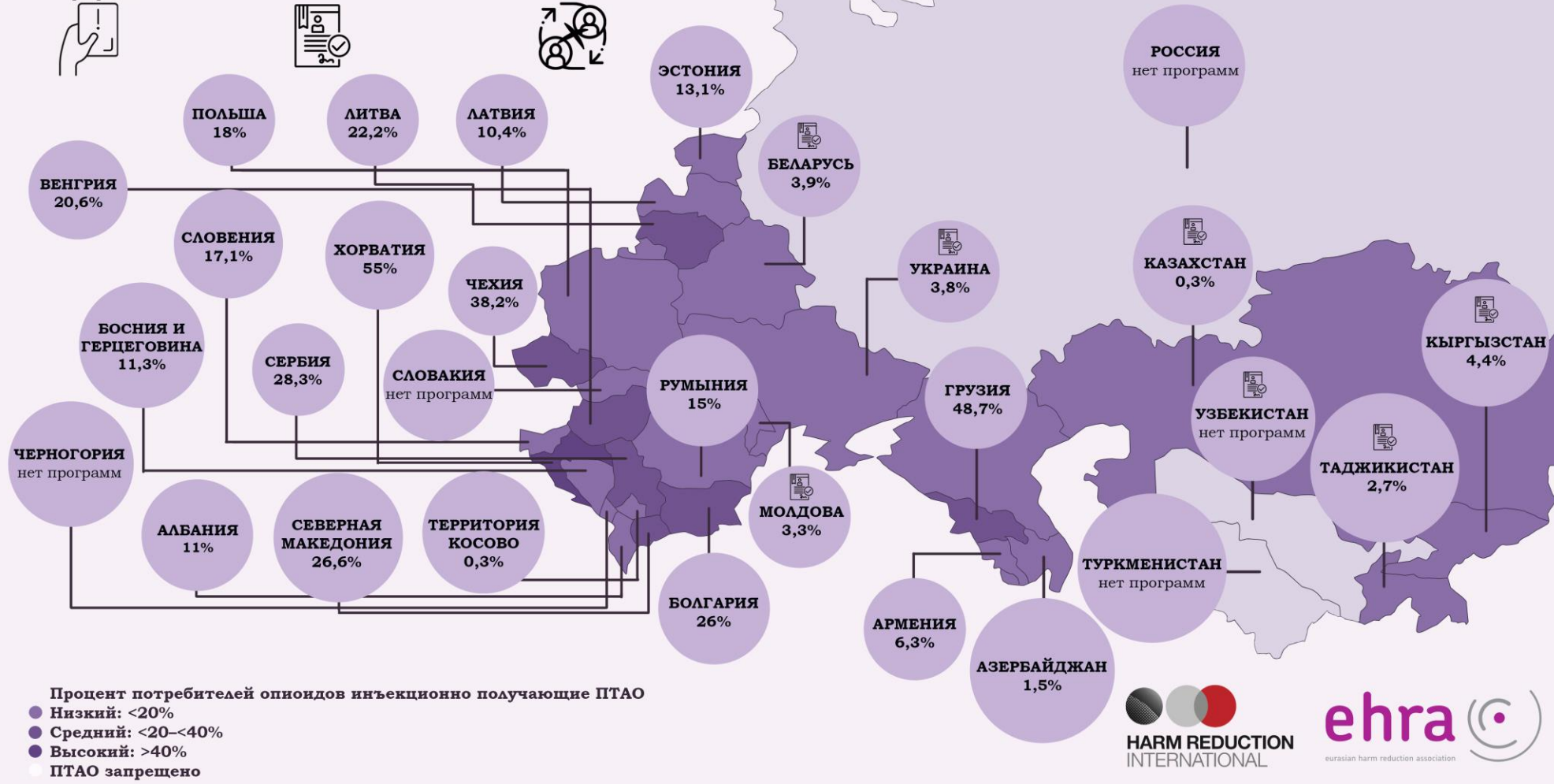
26 из 29 стран региона, кроме России, Узбекистана и Туркменистана

### Барьеры:

- Труднодоступно
- Отсутствие выдачи на руки
- Сложные для соблюдения правила входа/выхода из программы
- Одновременное употребление нескольких веществ
- Наркоучёт
- Недостаток психосоциальной поддержки

## Программы поддерживающей терапии агонистами опиоидов (ПТАО)

### Барьеры для получения услуг:



# Устойчивость программ ПТАО при переходе на государственное финансирование

Основные **проблемы при переходе** программ ПТАО от донорской поддержки к внутреннему финансированию:

- доступность
- охват
- качество (дополнительные услуги, такие как психосоциальная поддержка и обучение персонала)

ТЕМАТИЧЕСКИЕ ОБЛАСТИ	БЕЛАРУСЬ	ТАДЖИКИСТАН	МОЛДОВА	УКРАИНА	ШКАЛА СТЕПЕНИ УСТОЙЧИВОСТИ	ОПИСАНИЕ	ПРИБЛИЗИТЕЛЬНЫЕ ПРОЦЕНТНЫЕ ЗНАЧЕНИЯ ШКАЛЫ
ПОЛИТИКА И УПРАВЛЕНИЕ	Средняя устойчивость	Средняя устойчивость	Управление переходом от донорского к национальному финансированию	Управление переходом от донорского к национальному финансированию	Высокая устойчивость	Высокая степень устойчивости с низким риском или без рисков	>85-100%
					Существенная устойчивость	Существенная степень устойчивости с низким или умеренным риском	70-84%
ФИНАНСЫ И ДРУГИЕ РЕСУРСЫ	Средняя устойчивость	Существенная устойчивость	Финансовые ресурсы	Средняя устойчивость	Средняя устойчивость	Средняя степень устойчивости с умеренным риском	50-69%
					Умеренный уровень риска	Устойчивость с умеренным риском	36-49%
УСЛУГИ	Наличие и охват	Наличие и охват	Наличие и охват	Наличие и охват	Умеренно высокий уровень риска	Устойчивость ниже среднего с умеренно высоким уровнем риска	25-35%
					Высокий уровень риска	Низкая степень устойчивости с высоким риском	<25%

# ВИЧ среди людей, употребляющих наркотики инъекционно В 15 из 29 стран концентрированная эпидемия\*

\* распространенность инфекции превышает 5%

## Барьеры доступа к лечению ВИЧ

Наркологический учет



Криминализация

Централизация услуг  
(отсутствие возможности получить лечение по месту жительства)



Стигматизация людей, употребляющих наркотики

## Распределение новых случаев ВИЧ-инфекций по группам населения (в возрасте 15-49 лет) в регионе ВЕЦА.\*\*



\*\* ВЕЦА - Восточная Европа, Центральная Азия (Азербайджан, Албания, Армения, Беларусь, Босния и Герцеговина, Северная Македония, Грузия, Казахстан, Кыргызстан, Республика Молдова, Российская Федерация, Таджикистан, Туркменистан, Узбекистан, Украина, Черногория)  
(UNAIDS данные 2019/2020)

15 из 29 стран  
концентрированная  
эпидемия

Барьеры доступа к  
лечению:

- Криминализация
- Централизация услуг
- Стигма в отношении людей, употребляющих наркотики
- Наркоучёт

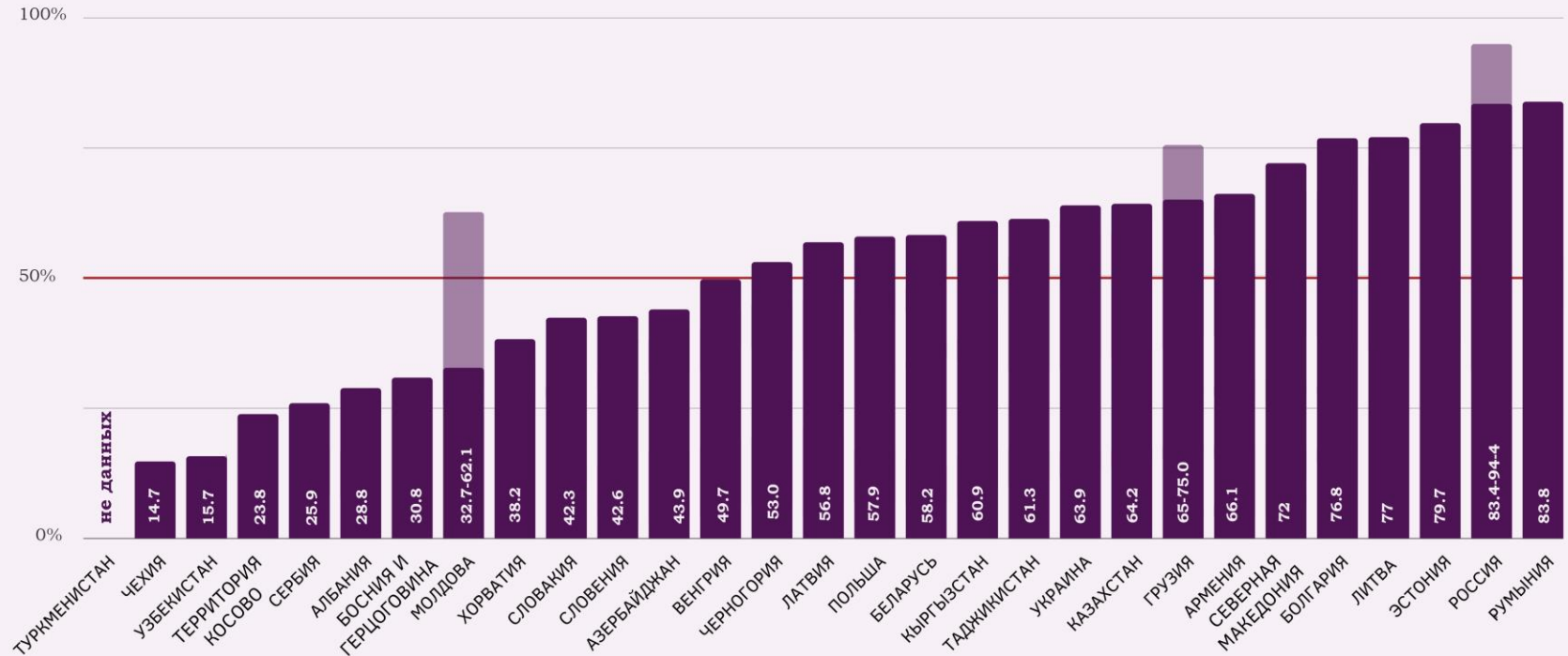
В 18 из 29 стран распространение Гепатита С больше 50%

### Барьеры доступа к лечению:

- Низкий доступ к диагностике и лечению
- Низкая осведомленность
- Стоимость терапии
- Криминализация людей, употребляющих наркотики

## Гепатит С среди людей, употребляющих инъекционные наркотики

В 18 из 29 стран распространенность гепатита среди инъекционных потребителей превышает 50%



### Барьеры доступа к лечению



Низкая осведомленность



Криминализация людей, употребляющих наркотики



Низкий доступ к диагностике и лечению



Дорогостоящее лечение



Глобальный отчет  
о состоянии  
снижения вреда

2020

Седьмое издание

## Туберкулез

- Отсутствие статистики по людям, употребляющим наркотики
- Отсутствие наркологической помощи в больницах

## COVID-19

- Услуги онлайн
- Выдача заместительной терапии на руки

Больше информации о доступе к налоксону, заместительной терапии для людей, употребляющих стимуляторы, снижению вреда в тюрьмах и многом другом читайте в главе Евразия и тематических разделах о туберкулезе, гепатитам и пандемии COVID-19

[На русском](#)

[In English](#)



THE GLOBAL STATE  
OF HARM REDUCTION



HARM REDUCTION  
INTERNATIONAL

ehra   
eurasian harm reduction association