

# Программы игл и шприцев

## Барьеры для получения услуг:

Недостаток психо-социальной поддержки



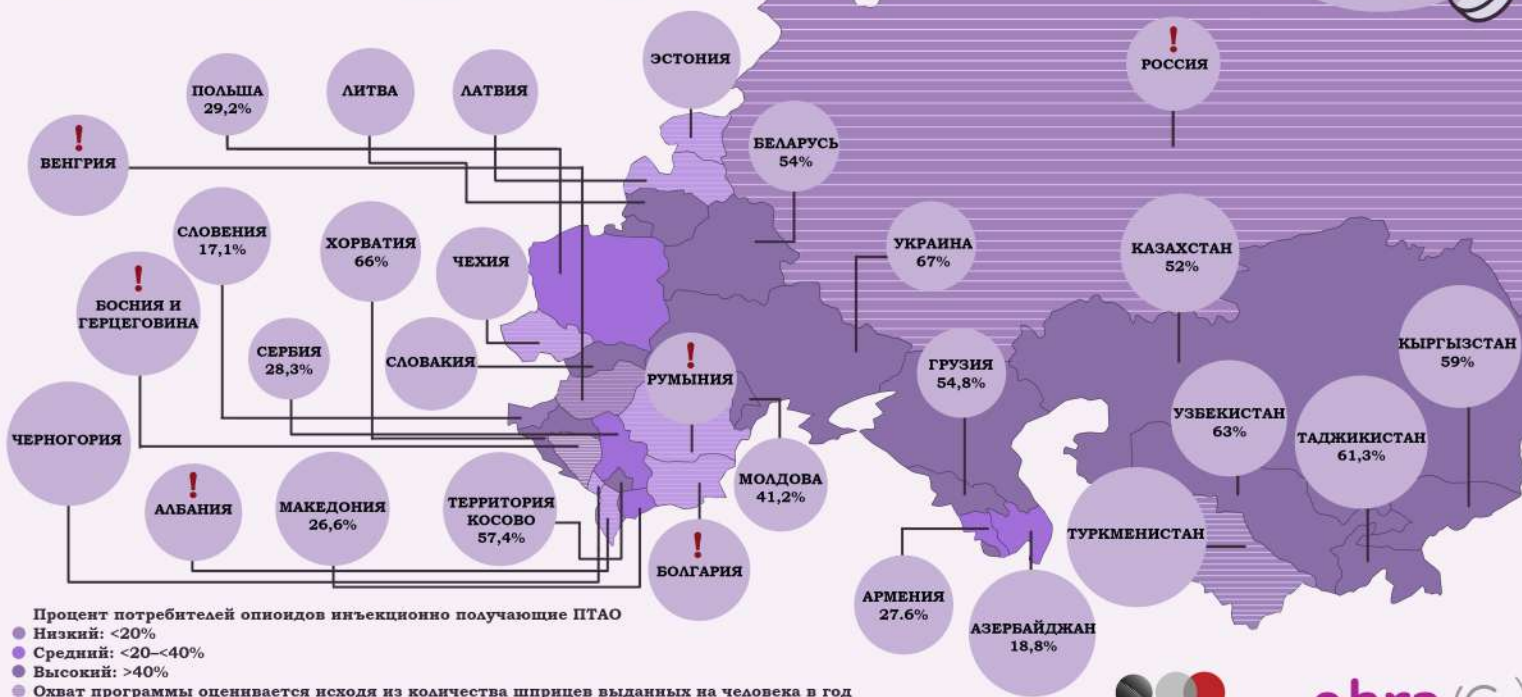
Труднoступность



Не соответствие потребностям клиентов



Низкое качество услуг



Процент потребителей опиоидов инъекционно получающие ПТАО

- Низкий: <20%
- Средний: <20-40%
- Высокий: >40%
- Охват программы оценивается исходя из количества шприцев выданных на человека в год


! Страны, где программы закрылись/под угрозой закрытия

# ВИЧ среди людей, употребляющих наркотики инъекционно В 15 из 29 стран концентрированная эпидемия\*

\* распространенность инфекции превышает 5%

## Барьеры доступа к лечению ВИЧ

Наркологический учет



Криминализация

Централизация услуг  
(отсутствие возможности получать  
лечение по месту жительства)



Стигматизация людей,  
употребляющих наркотики

## Распределение новых случаев ВИЧ-инфекций по группам населения (в возрасте 15-49 лет) в регионе ВЕЦА.\*\*

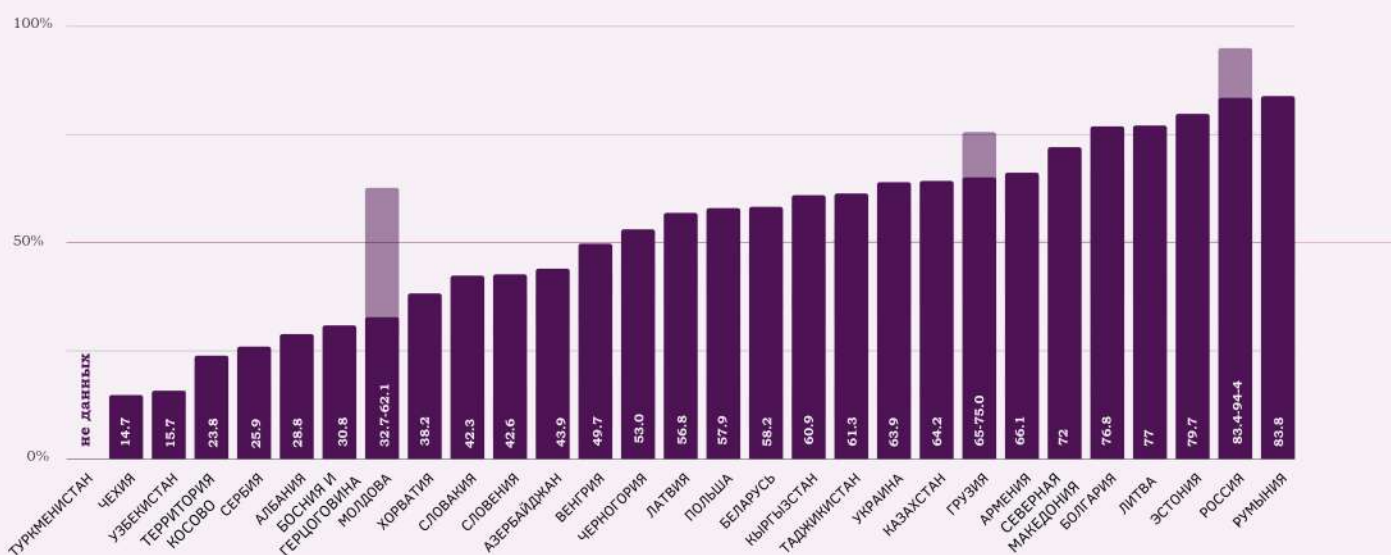


\*\* ВЕЦА - Восточная Европа, Центральная Азия (Азербайджан, Албания, Армения, Беларусь, Босния и Герцеговина, Северная Македония, Грузия, Казахстан, Кыргызстан, Республика Молдова, Российская Федерация, Таджикистан, Туркменистан, Узбекистан, Украина, Черногория) (UNAIDS данные 2019/2020)



## Гепатит С среди людей, употребляющих инъекционные наркотики

В 18 из 29 стран распространенность гепатита среди инъекционных потребителей превышает 50%



### Барьеры доступа к лечению



Низкая осведомленность



Криминализация людей, употребляющих наркотики



Низкий доступ к диагностике и лечению



Дорогостоящее лечение